

NOVA TERRA

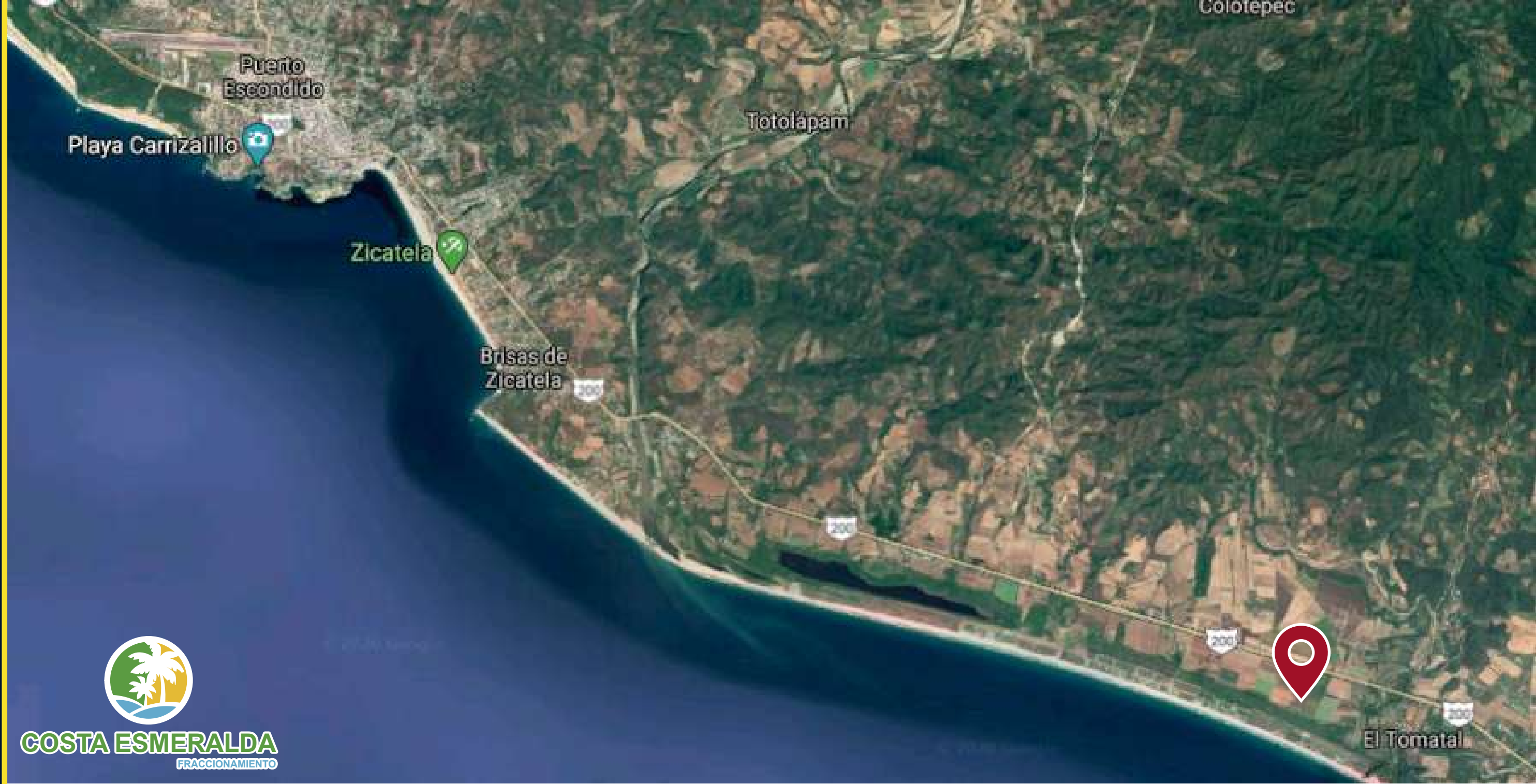


COSTA ESMERALDA
FRACCIONAMIENTO

PUERTO ESCONDIDO, OAX.

UBICACIÓN

A 12 minutos de Puerto Escondido
y a sólo 3 minutos del entronque de
la autopista Oaxaca-Puerto Escondido.



CARACTERÍSTICAS:

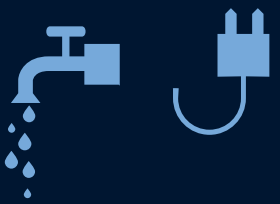
- Lotes desde 200 mts totalmente planos.



- Cerca de la laguna y playa



- Proximidad de servicios



- Ambiente natural



NOVA
TERRA



COSTA ESMERALDA
FRACCIONAMIENTO



NOVA
TERRA



COSTA ESMERALDA
FRACCIONAMIENTO



PLANO GENERAL:

SEGUNDA ETAPA —



COSTA ESMERALDA
FRACCIONAMIENTO

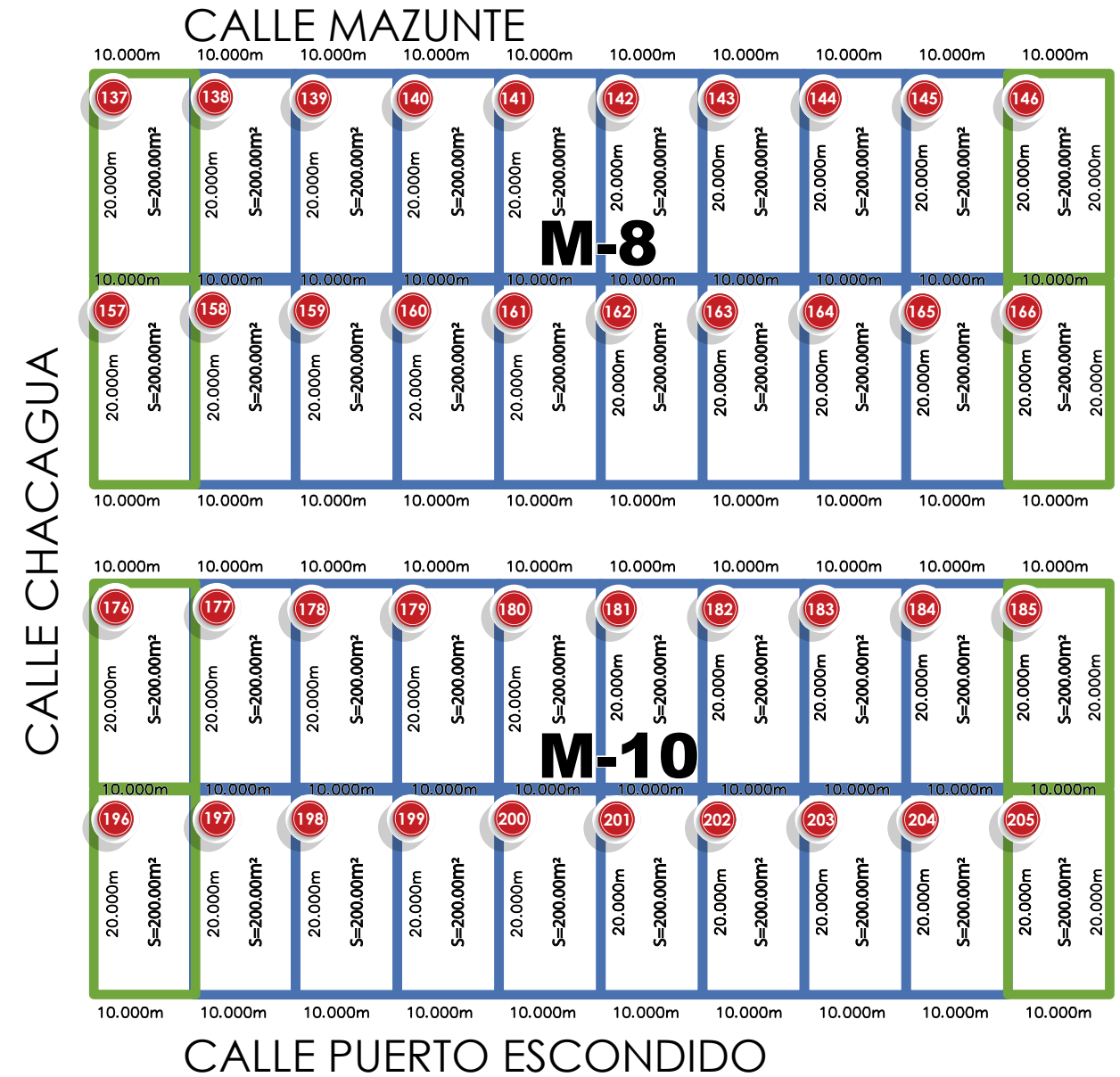


SEGUNDA ETAPA



SEGUNDA ETAPA:

- ZONA PLATA
- ZONA ORO
- ZONA DIAMANTE



ZONA PLATA:

\$150,000.00

DE CONTADO O HASTA 4 MSI

12 meses:	\$158,000.00	24 meses:	\$166,000.00
Enganche:	\$15,800.00	Enganche:	\$16,600.00
Mensualidad:	\$11,850.00	Mensualidad:	\$6,225.00

30 meses:	\$170,000.00
Enganche:	\$17,000.00
Mensualidad:	\$5,100.00



ZONA ORO :

\$160,000.00

DE CONTADO O HASTA 4 MSI

12 meses:	\$168,000.00	24 meses:	\$176,000.00
Enganche:	\$16,800.00	Enganche:	\$17,600.00
Mensualidad:	\$12,600.00	Mensualidad:	\$6,600.00

30 meses:	\$180,000.00
Enganche:	\$18,000.00
Mensualidad:	\$5,400.00



ZONA DIAMANTE:

\$180,000.00

DE CONTADO O HASTA 4 MSI

12 meses:	\$188,000.00
Enganche:	\$18,800.00
Mensualidad:	\$14,100.00

24 meses:	\$196,000.00
Enganche:	\$19,600.00
Mensualidad:	\$7,350.00

30 meses:	\$200,000.00
Enganche:	\$20,000.00
Mensualidad:	\$6,000.00

